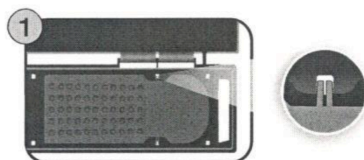


Мультиловка для мышей. Инструкция по применению


Сборка мультиловки

1. Защелкнуть качели в креплениях корпуса

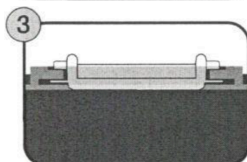


2. Защелкнуть дверцы в крепления.

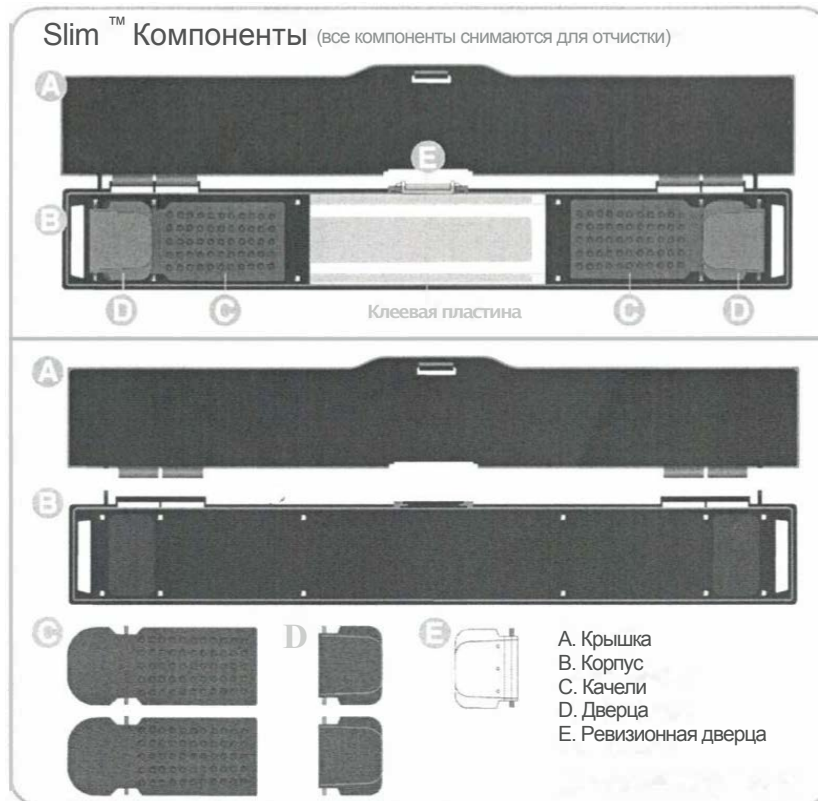
Дверцы должны опускаться на качели если установлены корректно.



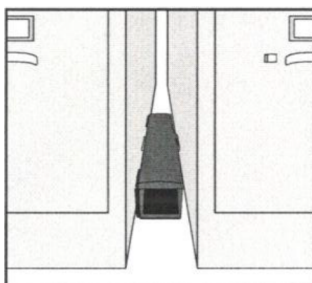
3. Вставить ревизионную дверцу (рис.3)



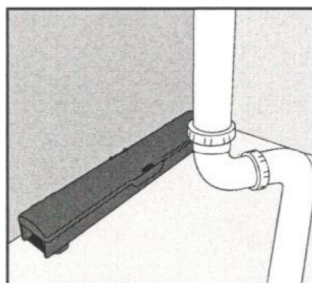
4. Плотно закрыть крышку до характерного щелчка



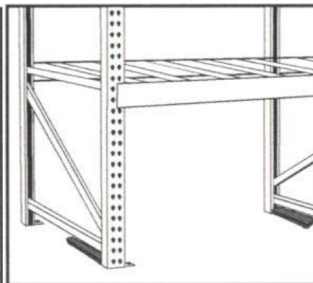
Расставить CATCHMASTER SLIM в узких местах и вдоль стен



В офисах между мебелью и шкафами



На кухне, между бытовой техникой и под раковинами



Между паллет, стеллажей и под ними

Изготовитель AP&G CO., INC, 75 East 2nd Street, Bayonne, NJ, USA. СДЕЛАНО В США

Импортер в РФ и ТС: ООО ЛОДИ РУС. www.lodi-rus.com

Продажи и дистрибуция: PESTCONTROL GROUP. www.pestcontrolgroup.ru

Клеевая пластина (доп. опция)

Использовать с клеевой пластиной CATCHMASTER 72TC3

1. Согнуть пластину по линиям перфорации и удалить защитную бумагу
2. Загнуть пластину в виде буквы П
3. Установить пластину на дно мультиловки



SCAN HERE FOR VIDEO

